



SP 1100A

SOLLEVATORE RETRATTILE A CASSETTO PER INSTALLAZIONE SOTTOTELAIO

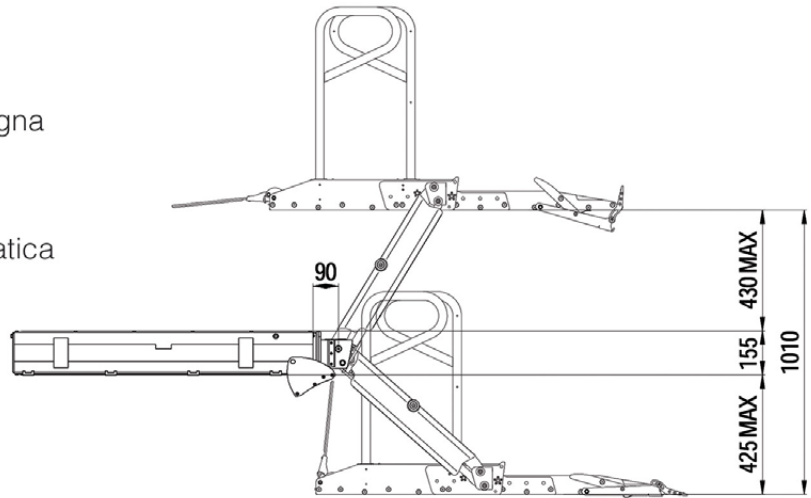


SP 1100A è un sollevatore semiautomatico retrattile a scomparsa, da installare posteriormente o lateralmente sotto il telaio del veicolo.

Grazie al dimensionamento dei bracci, la pedana può essere posizionata anche in prossimità delle porte dedicate senza gradino di salita.

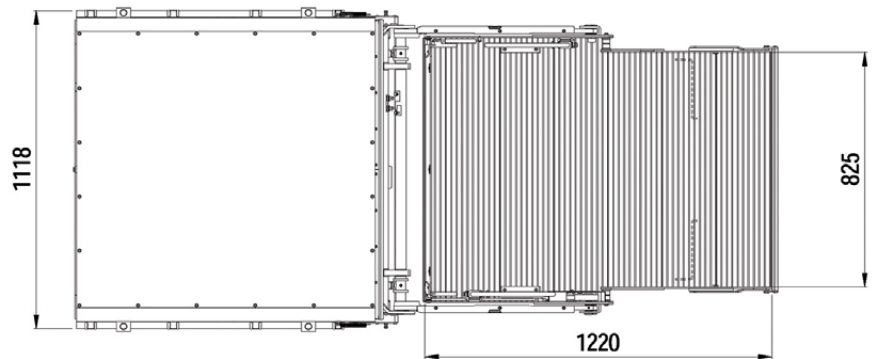
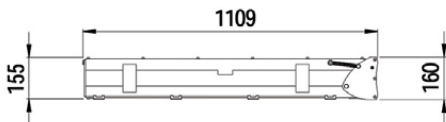
Il cassetto del sollevatore **SP 1100A** è realizzato in alluminio estruso, con dimensioni contenute che consentono l'installazione su una gamma di veicoli M1-M2 particolarmente ampia.

- Piattaforma con superficie in alluminio antiscivolo e drenante
- Cassetto di contenimento a tenuta stagna
- Movimentazione effettuata tramite pulsantiera a 4 tasti
- Ribaltina di sicurezza anteriore automatica con azionamento meccanico
- Ribaltina di sicurezza posteriore automatica con leverismo registrabile
- Dispositivi per azionamento manuale di emergenza



OPTIONAL

- Maniglioni di sicurezza sulla piattaforma
- Remote control senza fili



SP 1100A Specifiche tecniche

- Capacità di carico 350 kg
- Alimentazione 12/24 volts
- Larghezza Piattaforma 825 mm
- Lunghezza Piattaforma 1220 mm
- Peso Proprio 145 kg

AUTOLIFT S.r.l.

Via B. Trentin, 8 - 46020 Pegognaga (MN)

Tel. +39 0376 550375 - Fax +39 0376 553728 - E-mail info@autoliftsrl.com

www.autoliftsrl.com