



AUTOLIFT

Aluminium Floor





Aluminium Floor

AUTOLIFT S.r.l. presenta il nuovo pavimento modulare

“ALUMINIUM FLOOR”

L'Autolift S.r.l. da oggi, è in grado di fornire ai propri clienti il nuovo sistema Aluminium Floor che, consiste in un pavimento in alluminio testato in M1, molto versatile e adatto all'allestimento di vari mezzi.

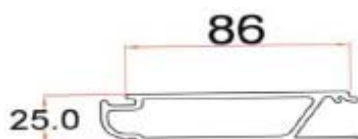
I vantaggi dell'Aluminium Floor sono:

- Certificazioni complete da parte del TUV
- Disponibilità per vari tipi di mezzi
- Facilità di assemblaggio grazie alla modularità dei componenti
- Guide sia da sedile che da fermocarrozina integrate nei moduli.
- Completezza dell'allestimento grazie alla presenza anche di sedili e fermicarrozina in M1



Elementi modulari dell' "ALUMINIUM FLOOR"

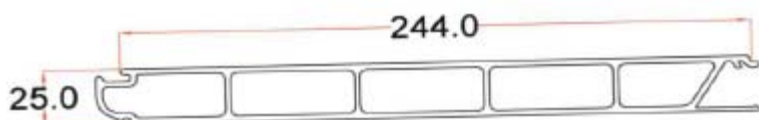
1. Modulo Distanziale Piccolo



2. Modulo Distanziale Standard



3. Modulo Distanziale Doppio



4. Modulo Standard con Guida Singola

(Disponibile con guida sia per sedile che per fermocarrozina)



5. Modulo Doppio con Guida

(Disponibile con guida sia per sedile che per fermocarrozina)

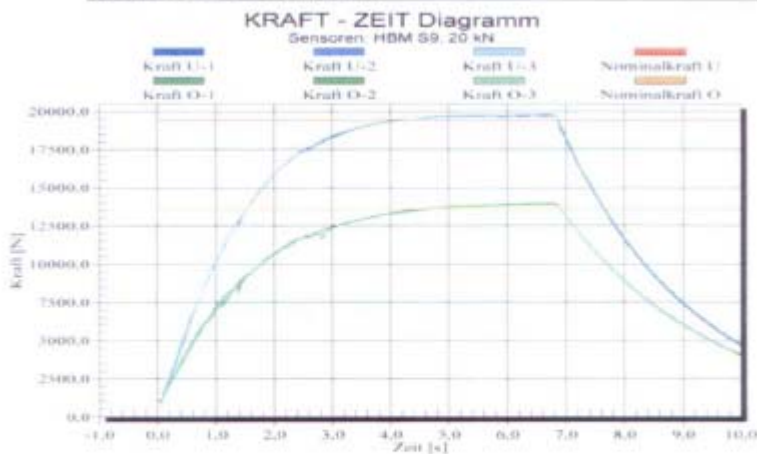


Risultati delle prove di tiro dell' "ALUMINIUM FLOOR"

(Reports disponibili per i veicoli maggiormente allestiti)



Date:	D:\ZUGANLAGE\data\VVLT2 BIN		
Bearbeiter:	Martin Schwanke/ Schube Henning	Zeichnung-Nr:	
Datum:	13.11.03	Protgenteil:	Sitzummy (Basic verstärkt)
Prüfung:	VVLT2 Radstand 4025	F _{nom oben} :	13500
Masse:	30kg	F _{nom unten} :	19386
Kurznotiz:	Zugwinkel 9.7.3. Sitzreihe: Zentrafuß stark		



Maximalwerte der einzelnen Kraftverläufe:

Kraft U-1	Kraft U-2	Kraft U-3
19645 N	19630 N	19727 N
Kraft O-1	Kraft O-2	Kraft O-3
13842 N	13739 N	13902 N



Aluminium Floor

Istruzioni di Montaggio dell' "ALUMINIUM FLOOR"

- 1.** Rimuovere le parti originali del veicolo (Cover etc...) Appena il pianale "ALUMINIUM FLOOR" sarà configurato, preparare il pavimento del veicolo con una speciale colla.



2. Posizionare l' "ALUMINIUM FLOOR" all'interno del veicolo



3. Inserire il PVC o Moquette sopra all' "ALUMINIUM FLOOR"



3. Riposizionare le parti originali che si erano smontate quali cover e parti plastiche.

